



PERJANJIAN KINERJA TAHUN 2023

Dalam rangka mewujudkan manajemen pemerintahan yang efektif, transparan dan akuntabel serta berorientasi pada hasil, yang bertanda tangan di bawah ini :

Nama : Prof. Akhmad Rizalli Saidy, S.P. , M.Agr.Sc., Ph.D
Jabatan : Dekan Fakultas Pertanian

Selanjutnya disebut pihak pertama

Nama : Prof. Dr. Ahmad, SE., M.Si.
Jabatan : Rektor Universitas Lambung Mangkurat

Selaku atasan pihak pertama. Selanjutnya disebut pihak kedua



Pihak pertama berjanji akan mewujudkan target kinerja yang seharusnya sesuai lampiran perjanjian ini, dalam rangka mencapai target kinerja jangka menengah seperti yang telah ditetapkan dalam dokumen perencanaan. Keberhasilan dan kegagalan pencapaian target kinerja tersebut menjadi tanggung jawab kami.



Pihak kedua akan melakukan supervisi yang diperlukan serta melakukan evaluasi terhadap capaian kinerja dari perjanjian ini dan mengambil tindakan yang diperlukan dalam rangka pemberian penghargaan dan sanksi.

Banjarbaru, 27 November 2023

Pihak Kedua,

Pihak Pertama,



Prof. Dr. Ahmad, SE., M.Si.



Prof. Akhmad Rizalli Saidy, S.P. ,
M.Agr.Sc., Ph.D

PERJANJIAN KINERJA TAHUN 2023

Sasaran	Indikator Kinerja	Baseline 2022	Target Rektor	Target Unit Kerja	Anggaran	Sumber Dana
(1)	(2)	(3)	(4)	(5)	(6)	(7)
(IKU) Meningkatnya Kualitas Lulusan Pendidikan Tinggi	Persentase lulusan S1 dan D4/D3/D2 yang berhasil mendapat pekerjaan; melanjutkan studi; atau menjadi wiraswasta (IKU 1)	11	60	60 %	Rp. 43.900.000,00	PNBP / BLU
	Persentase mahasiswa S1 dan D4/D3/D2/D1 yang menjalankan kegiatan pembelajaran di luar program studi (IKU 2)	9	30	30 %	Rp. 0,00	PNBP / BLU
	Persentase mahasiswa S0 dan S1 yang meraih prestasi paling rendah tingkat provinsi (IKU 2)	1	30	20 %	Rp. 24.600.000,00	PNBP / BLU
(IKU) Meningkatnya kualitas dosen pendidikan tinggi	Persentase dosen yang berkegiatan tridharma di perguruan tinggi lain, bekerja sebagai praktisi di dunia industri (IKU 3)	0	22	22 %	Rp. 0,00	Sumber Dana Lainnya
	Persentase dosen yang membimbing mahasiswa berkegiatan di luar program studi dalam kurun waktu 1 (satu) tahun terakhir (IKU 3)	7	22	22 %	Rp. 111.300.000,00	PNBP / BLU
	Persentase dosen yang memiliki sertifikat kompetensi/profesi yang diakui oleh dunia usaha dan dunia industri; atau persentase pengajar yang berasal dari kalangan praktisi profesional, dunia usaha, atau dunia industri (IKU 4)	38	20	20 %	Rp. 0,00	Sumber Dana Lainnya
	Jumlah keluaran dosen yang berhasil mendapatkan rekognisi internasional atau diterapkan oleh masyarakat/industri/pemerintah per jumlah dosen (IKU 5)	0	1	1 per Jumlah Dosen	Rp. 0,00	PNBP / BLU
(IKU) Meningkatnya kualitas kurikulum dan pembelajaran	Jumlah kerjasama per program studi S1 dan D4/D3/D2/D1 (IKU 6)	1 : 1	0.7	1 : 0.7	Rp. 17.100.000,00	PNBP / BLU
	Persentase mata kuliah S1 dan D4/D3/D2/D1 yang menggunakan metode pembelajaran pemecahan kasus (case method) atau pembelajaran kelompok berbasis project (team-based project) sebagai bagian dari bobot evaluasi (IKU 7)	81	45	45 %	Rp. 0,00	PNBP / BLU
	Persentase program studi S1 dan D4/D3 yang memiliki akreditasi atau sertifikasi internasional yang diakui pemerintah (IKU 8)	0	5	5 %	Rp. 147.011.000,00	PNBP / BLU

SS4. Meningkatkan peran serta ULM dalam menyelesaikan permasalahan dan berkontribusi untuk pembangunan regional Kalimantan, Indonesia, dan Internasional berbasis lingkungan lahan basah.	Persentase dosen yang membimbing KKN Tematik	0	20	20 %	Rp. 0,00	PNBP / BLU
	Persentase dosen yang melaksanakan kegiatan PPM	0	90	90 %	Rp. 0,00	PNBP / BLU
SP3. Meningkatnya kualitas dosen dan tenaga kependidikan di ULM	Persentase dosen berkualifikasi S3	3	45	45 %	Rp. 0,00	Sumber Dana Lainnya
SP5. Meningkatnya kualitas dan kuantitas pengabdian pada masyarakat dosen	Jumlah luaran pengabdian kepada masyarakat yang berhasil mendapat rekognisi nasional	0	260	30 Judul	Rp. 0,00	PNBP / BLU
	Jumlah luaran pengabdian kepada masyarakat yang diterapkan oleh masyarakat	0	25	12 Judul	Rp. 0,00	PNBP / BLU
	Jumlah kegiatan pengabdian kepada masyarakat yang dibiayai oleh mitra ULM	0	295	27 Judul	Rp. 0,00	PNBP / BLU
SP6. Meningkatnya jumlah mahasiswa berprestasi	Jumlah mahasiswa yang berprestasi di tingkat nasional	12	350	32 Orang Mahasiswa	Rp. 45.500.000,00	PNBP / BLU
	Jumlah mahasiswa yang berprestasi di tingkat internasional	2	20	2 Orang Mahasiswa	Rp. 20.000.000,00	PNBP / BLU
SP7. Meningkatnya kerjasama nasional, regional, internasional di bidang pendidikan, penelitian, dan pengabdian kepada masyarakat	Persentase prodi yang melakukan kerjasama dengan mitra di bidang pengembangan kurikulum	0	17	100 %	Rp. 0,00	PNBP / BLU
	Persentase prodi yang melakukan kerjasama dengan mitra untuk pemagangan mahasiswa	0	18	29 %	Rp. 0,00	PNBP / BLU
	Persentase prodi yang melakukan kerjasama dengan mitra di bidang Tridharma PT lainnya (penelitian dan PPM)	0	25	29 %	Rp. 0,00	PNBP / BLU
SK1. Tersedianya program studi yang berkualitas	Persentase prodi terakreditasi unggul	0	20	29 %	Rp. 0,00	PNBP / BLU
	Jumlah prodi yang melakukan kerjasama dengan perguruan tinggi dalam dan luar negeri	0	0	7 Prodi	Rp. 0,00	PNBP / BLU
	Jumlah mahasiswa asing yang belajar di ULM	0	5	1 Orang Mahasiswa	Rp. 0,00	PNBP / BLU
SK2. Tersedianya laboratorium yang berkualitas	Jumlah laboratorium yang terakreditasi/standar KAN	0	1	1 Laboratorium	Rp. 0,00	PNBP / BLU
	Jumlah peralatan laboratorium yang diperbaharui/diperbaiki	0	65	20 Unit	Rp. 66.000.000,00	PNBP / BLU
	Jumlah mahasiswa yang dilayani oleh laboratorium	0	4500	400 Orang Mahasiswa	Rp. 0,00	PNBP / BLU
SK4. Tersedianya sarana dan prasarana pendukung pembelajaran	Jumlah sarana pendukung pembelajaran yang direvitalisasi	0	0	20 Unit Sarana	Rp. 243.687.000,00	PNBP / BLU

	Jumlah prasarana pendukung pembelajaran yang direvitalisasi	0	0	3 Unit Prasarana	Rp. 341.100.000,00	PNBP / BLU
SK5. Tersedianya dosen dan tenaga kependidikan yang berkualitas	Jumlah dosen yang meningkat kualitas akademiknya	0	0	2 Orang dosen	Rp. 87.710.000,00	PNBP / BLU
	Jumlah tenaga kependidikan yang meningkat kualitas akademiknya	0	0	1 Orang	Rp. 74.000.000,00	PNBP / BLU
	Persentase dosen yang mengikuti pelatihan/magang/bekerja di luar negeri dan/atau dalam industri	0	0	3 %	Rp. 0,00	PNBP / BLU
	Persentase tenaga kependidikan mendapat pelatihan/mengikuti magang sesuai dengan pekerjaannya	0	0	2 %	Rp. 0,00	PNBP / BLU
	Jumlah dosen yang mengikuti sertifikasi dosen (Tahun berjalan)	0	0	3 Orang dosen	Rp. 0,00	PNBP / BLU
	Jumlah dosen dengan jabatan Lektor Kepala	0	0	5 Orang dosen	Rp. 0,00	PNBP / BLU
	Jumlah dosen dengan jabatan Guru Besar	0	0	3 Orang dosen	Rp. 0,00	PNBP / BLU
	Jumlah dosen yang lulus serdos mengikuti sertifikasi dosen (Tahun berjalan)	0	0	3 Orang dosen	Rp. 0,00	PNBP / BLU
	Jumlah dosen Asing yang mengajar pada tahun berjalan	0	0	1 Orang Dosen	Rp. 0,00	PNBP / BLU
SK6. Tersedianya penelitian dan pengembangan yang berkualitas	Jumlah publikasi internasional	74	80	35 Judul	Rp. 0,00	PNBP / BLU
	Jumlah sitasi karya ilmiah	538	158861	7.000 kali	Rp. 0,00	Sumber Dana Lainnya
	Jumlah Hak Intelektual yang didaftarkan	11	35	10 Judul	Rp. 0,00	Sumber Dana Lainnya
	Jumlah prototipe industri	0	15	1 Judul	Rp. 0,00	PNBP / BLU
	Jumlah produk inovasi	15	9	1 Judul	Rp. 0,00	Sumber Dana Lainnya
	Jumlah paten yang dihilirkan/ dipakai di masyarakat	0	6	1 Judul	Rp. 0,00	Sumber Dana Lainnya
	Jumlah jurnal bereputasi terindeks global	39	30	30 Jurnal	Rp. 13.500.000,00	PNBP / BLU
	Jumlah jurnal bereputasi terindeks nasional (SINTA 2 – SINTA 6)	0	100	35 Jurnal	Rp. 10.000.000,00	PNBP / BLU
SK7. Meningkatnya Jumlah mahasiswa yang berprestasi	Jumlah kegiatan kemahasiswaan tingkat nasional dan internasional	14	250	23 Kegiatan	Rp. 0,00	PNBP / BLU
	Jumlah mahasiswa peraih medali pada kompetisi/ kejuaran/ kontes/lomba/ pengakuan di tingkat regional/ nasional/internasional	0	350	32 Orang Mahasiswa	Rp. 0,00	PNBP / BLU
	Persentase mahasiswa penerima beasiswa mahasiswa	0	0	5 %	Rp. 0,00	PNBP / BLU
	Jumlah mahasiswa yang terlibat dalam penelitian dosen	0	800	100 Orang Mahasiswa	Rp. 0,00	PNBP / BLU
	Jumlah mahasiswa yang terlibat dalam pengabdian masyarakat melalui KKN	0	1000	300 Orang Mahasiswa	Rp. 240.000.000,00	PNBP / BLU
	Jumlah mahasiswa yang berwirausaha	62	425	50 Orang Mahasiswa	Rp. 21.175.000,00	PNBP / BLU
SK9. Meningkatnya Nilai Kinerja Pelaksanaan Anggaran	Jumlah revisi DIPA berupa pergeseran anggaran dalam hal pagu tetap atau pagu berubah	0	4	4 Kali	Rp. 0,00	PNBP / BLU


	Tingkat serapan anggaran	93	97	97 %	Rp. 0,00	PNBP / BLU
Meningkatnya kualitas pembelajaran dan lulusan yang berdaya saing regional	Rata - Rata Masa Studi Lulusan S1	5,59	4	4 Tahun	Rp. 0,00	Sumber Dana Lainnya
	Rata - Rata Masa Studi Lulusan S2	3,72	2	2 Tahun	Rp. 0,00	Sumber Dana Lainnya
	Rata - Rata IPK Mahasiswa S1	0	0	3 IPK	Rp. 0,00	Sumber Dana Lainnya
	Rata - Rata IPK Mahasiswa S2	0	0	3,2 IPK	Rp. 0,00	Sumber Dana Lainnya

Kegiatan Berdasarkan Sumber Dana	Anggaran
4257 - Dukungan Manajemen dan Pelaksanaan Tugas Teknis Lainnya Ditjen Pendidikan Tinggi (Rupiah Murni)	Rp. 0,00
4470 - Penyediaan Dana Bantuan Operasional Perguruan Tinggi Negeri (BOPTN)	Rp. 723.018.000,00
4471 - Peningkatan Kualitas dan Kapasitas PT (PNBP/BLU)	Rp. 9.165.050.000,00
Hibah Dikti, Hibah Pemprov, dll	Rp. 0,00
Total	Rp. 9.888.068.000,00


Banjarbaru, 27 November 2023

Pihak Kedua,

Pihak Pertama,



Prof. Dr. Ahmad, SE., M.Si.



Prof. Akhmad Rizalli Saidy, S.P.,
M.Agr.Sc., Ph.D