



PERJANJIAN KINERJA TAHUN 2023

Dalam rangka mewujudkan manajemen pemerintahan yang efektif, transparan dan akuntabel serta berorientasi pada hasil, yang bertanda tangan di bawah ini :

Nama : Dr. Achmad Faishal, S.H., M.H.

Jabatan : Dekan Fakultas Hukum

Selanjutnya disebut pihak pertama

Nama : Prof. Dr. Ahmad, SE., M.Si.

Jabatan : Rektor Universitas Lambung Mangkurat

Selaku atasan pihak pertama. Selanjutnya disebut pihak kedua


Pihak pertama berjanji akan mewujudkan target kinerja yang seharusnya sesuai lampiran perjanjian ini, dalam rangka mencapai target kinerja jangka menengah seperti yang telah ditetapkan dalam dokumen perencanaan. Keberhasilan dan kegagalan pencapaian target kinerja tersebut menjadi tanggung jawab kami.


Pihak kedua akan melakukan supervisi yang diperlukan serta melakukan evaluasi terhadap capaian kinerja dari perjanjian ini dan mengambil tindakan yang diperlukan dalam rangka pemberian penghargaan dan sanksi.

Banjarmasin, 01 Februari 2023

Pihak Kedua,

Pihak Pertama,


Prof. Dr. Ahmad, SE., M.Si.


Dr. Achmad Faishal, S.H., M.H.

PERJANJIAN KINERJA TAHUN 2023

Sasaran	Indikator Kinerja	Baseline 2022	Target Rektor	Target Unit Kerja	Anggaran	Sumber Dana
(1)	(2)	(3)	(4)	(5)	(6)	(7)
(IKU) Meningkatnya Kualitas Lulusan Pendidikan Tinggi	Persentase lulusan S1 dan D4/D3/D2 yang berhasil mendapat pekerjaan; melanjutkan studi; atau menjadi wiraswasta (IKU 1)	25	60	60 %	Rp. 99.200.000,00	PNBP / BLU
	Persentase mahasiswa S0 dan S1 yang menghabiskan paling sedikit 20 (dua puluh) sks di luar kampus (IKU 2)	3	20	20 %	Rp. 1.427.591.000,00	PNBP / BLU
	Persentase mahasiswa S0 dan S1 yang meraih prestasi paling rendah tingkat nasional (IKU 2)	2	20	20 %	Rp. 7.500.000,00	PNBP / BLU
(IKU) Meningkatnya kualitas dosen pendidikan tinggi	Persentase dosen yang berkegiatan tridarma di kampus lain, di QS100 - QS300 berdasarkan bidang ilmu (by subject), bekerja sebagai praktisi di dunia industri (IKU 3)	7	22	22 %	Rp. 76.700.000,00	PNBP / BLU
	Persentase dosen yang membina mahasiswa yang berhasil meraih prestasi paling rendah tingkat nasional dalam 5 (lima) tahun terakhir (IKU 3)	4	22	22 %	Rp. 59.400.000,00	PNBP / BLU
	Persentase dosen tetap berkualifikasi akademik S3; memiliki sertifikat kompetensi/profesi yang diakui oleh industri dan dunia kerja; atau berasal dari kalangan praktisi profesional, dunia industri, atau dunia kerja (IKU 4)	20	45	45 %	Rp. 82.280.000,00	PNBP / BLU
	Jumlah keluaran penelitian dan pengabdian kepada masyarakat yang berhasil mendapat rekognisi internasional atau diterapkan oleh masyarakat per jumlah dosen (IKU 5)	5	1	1 per Jumlah Dosen	Rp. 0,00	Sumber Dana Lainnya
	Persentase program studi S1 dan D4/D3/D2 yang melaksanakan kerja sama dengan mitra (IKU 6)	100	60	100 %	Rp. 9.600.000,00	Sumber Dana Lainnya
(IKU) Meningkatnya kualitas kurikulum dan pembelajaran	Persentase mata kuliah S1 dan D4/D3/D2 yang menggunakan metode pembelajaran pemecahan kasus (case method) atau pembelajaran kelompok berbasis proyek (team-based project) sebagai sebagian bobot evaluasi (IKU 7)	15	45	45 %	Rp. 1.183.800.000,00	PNBP / BLU
	Persentase program studi S1 dan D4/D3/D2 yang memiliki akreditasi atau sertifikat internasional yang diakui pemerintah (IKU 8)	100	5	100 %	Rp. 100.000.000,00	PNBP / BLU

SS4. Meningkatkan peran serta ULM dalam menyelesaikan permasalahan dan berkontribusi untuk pembangunan regional Kalimantan, Indonesia, dan Internasional berbasis lingkungan lahan basah.	Persentase dosen yang membimbing KKN Tematik	10	20	20 %	Rp. 67.560.000,00	PNBP / BLU
	Persentase dosen yang melaksanakan kegiatan PPM	10	90	90 %	Rp. 36.857.000,00	PNBP / BLU
SP3. Meningkatnya kualitas dosen dan tenaga kependidikan di ULM	Persentase dosen berkualifikasi S3	20	45	45 %	Rp. 102.200.000,00	PNBP / BLU
SP5. Meningkatnya kualitas dan kuantitas pengabdian pada masyarakat dosen.	Jumlah luaran pengabdian kepada masyarakat yang berhasil mendapat rekognisi nasional	10	260	25 Judul	Rp. 148.800.000,00	PNBP / BLU
	Jumlah luaran pengabdian kepada masyarakat yang diterapkan oleh masyarakat	10	25	10 Judul	Rp. 0,00	Sumber Dana Lainnya
	Jumlah kegiatan pengabdian kepada masyarakat yang dibiayai oleh mitra ULM	5	295	27 Judul	Rp. 0,00	Sumber Dana Lainnya
SP6. Meningkatnya jumlah mahasiswa berprestasi	Jumlah mahasiswa yang berprestasi di tingkat nasional	5	350	35 Orang Mahasiswa	Rp. 4.250.000,00	PNBP / BLU
	Jumlah mahasiswa yang berprestasi di tingkat internasional	0	20	1 Orang Mahasiswa	Rp. 0,00	PNBP / BLU
SP7. Meningkatnya kerjasama nasional, regional, internasional di bidang pendidikan, penelitian, dan pengabdian kepada masyarakat	Persentase prodi yang melakukan kerjasama dengan mitra di bidang pengembangan kurikulum	100	17	100 %	Rp. 97.890.000,00	PNBP / BLU
	Persentase prodi yang melakukan kerjasama dengan mitra untuk pemagangan mahasiswa	100	18	100 %	Rp. 5.600.000,00	PNBP / BLU
	Persentase prodi yang melakukan kerjasama dengan mitra di bidang Tridharma PT lainnya (penelitian dan PPM)	100	25	100 %	Rp. 41.600.000,00	PNBP / BLU
SK1. Tersedianya program studi yang berkualitas	Persentase prodi terakreditasi unggul	50	20	100 %	Rp. 62.290.000,00	PNBP / BLU
	Jumlah prodi yang melakukan kerjasama dengan perguruan tinggi dalam dan luar negeri	1	0	1 Prodi	Rp. 9.600.000,00	PNBP / BLU
	Jumlah mahasiswa asing yang belajar di ULM	0	5	2 Orang Mahasiswa	Rp. 0,00	PNBP / BLU
SK2. Tersedianya laboratorium yang berkualitas	Jumlah laboratorium yang terakreditasi/standar KAN	0	1	1 Laboratorium	Rp. 0,00	PNBP / BLU
	Jumlah peralatan laboratorium yang diperbaharui/diperbaiki	0	65	40 Unit	Rp. 60.000.000,00	PNBP / BLU
	Jumlah mahasiswa yang dilayani oleh laboratorium	0	4500	900 Orang Mahasiswa	Rp. 0,00	PNBP / BLU
SK4. Tersedianya sarana dan prasarana pendukung pembelajaran	Jumlah sarana pendukung pembelajaran yang direvitalisasi	0	0	1 Unit Sarana	Rp. 1.000.000.000,00	PNBP / BLU


	Jumlah prasarana pendukung pembelajaran yang direvitalisasi	0	0	5 Unit Prasarana	Rp. 234.500.000,00	BOPTN
SK5. Tersedianya dosen dan tenaga kependidikan yang berkualitas	Jumlah dosen yang meningkat kualitas akademiknya	10	0	15 Orang dosen	Rp. 171.474.000,00	PNBP / BLU
	Jumlah tenaga kependidikan yang meningkat kualitas akademiknya	2	0	3 Orang	Rp. 20.000.000,00	PNBP / BLU
	Persentase dosen yang mengikuti pelatihan/magang/bekerja di luar negeri dan/atau dalam industri	5	0	7 %	Rp. 8.450.000,00	PNBP / BLU
	Persentase tenaga kependidikan mendapat pelatihan/mengikuti magang sesuai dengan pekerjaannya	20	0	20 %	Rp. 0,00	PNBP / BLU
	Jumlah dosen yang mengikuti sertifikasi dosen (Tahun berjalan)	2	0	2 Orang dosen	Rp. 35.000.000,00	PNBP / BLU
	Jumlah dosen dengan jabatan Lektor Kepala	26	0	26 Orang dosen	Rp. 132.330.000,00	PNBP / BLU
	Jumlah dosen dengan jabatan Guru Besar	3	0	10 Orang dosen	Rp. 27.200.000,00	PNBP / BLU
	Jumlah dosen yang lulus serdos mengikuti sertifikasi dosen (Tahun berjalan)	2	0	2 Orang dosen	Rp. 3.000.000,00	PNBP / BLU
	Jumlah dosen Asing yang mengajar pada tahun berjalan	0	0	1 Orang Dosen	Rp. 0,00	PNBP / BLU
	SK6. Tersedianya penelitian dan pengembangan yang berkualitas	Jumlah publikasi internasional	10	80	13 Judul	Rp. 267.200.000,00
Jumlah sitasi karya ilmiah		500	158861	15.000 kali	Rp. 14.900.000,00	PNBP / BLU
Jumlah Hak Intelektual yang didaftarkan		2	35	3 Judul	Rp. 0,00	Sumber Dana Lainnya
Jumlah jurnal bereputasi terindeks global		10	30	13 Jurnal	Rp. 240.000.000,00	PNBP / BLU
Jumlah jurnal bereputasi terindeks nasional (SINTA 2 – SINTA 6)		15	100	20 Jurnal	Rp. 27.200.000,00	PNBP / BLU
SK7. Meningkatnya Jumlah mahasiswa yang berprestasi	Jumlah kegiatan kemahasiswaan tingkat nasional dan internasional	3	250	23 Kegiatan	Rp. 117.500.000,00	PNBP / BLU
	Jumlah mahasiswa peraih medali pada kompetisi/ kejuaran/ kontes/lomba/ pengakuan di tingkat regional/ nasional/internasional	3	350	32 Orang Mahasiswa	Rp. 18.539.250,00	PNBP / BLU
	Persentase mahasiswa penerima beasiswa mahasiswa	10	0	10 %	Rp. 0,00	PNBP / BLU
	Jumlah mahasiswa yang terlibat dalam penelitian dosen	50	800	73 Orang Mahasiswa	Rp. 0,00	PNBP / BLU
	Jumlah mahasiswa yang terlibat dalam pengabdian masyarakat melalui KKN	100	1000	91 Orang Mahasiswa	Rp. 0,00	PNBP / BLU
	Jumlah mahasiswa yang berwirausaha	6	425	39 Orang Mahasiswa	Rp. 0,00	PNBP / BLU
SK9. Meningkatnya Nilai Kinerja Pelaksanaan Anggaran	Jumlah revisi DIPA berupa pergeseran anggaran dalam hal pagu tetap atau pagu berubah	4	4	4 Kali	Rp. 0,00	PNBP / BLU
	Tingkat serapan anggaran	85	97	97 %	Rp. 6.754.587.050,00	PNBP / BLU
Meningkatnya kualitas pembelajaran dan lulusan yang berdaya saing regional	Rata- Rata Masa Studi Lulusan S1	4	4	4 Tahun	Rp. 0,00	PNBP / BLU
	Rata - Rata Masa Studi Lulusan S2	2	2	2 Tahun	Rp. 0,00	PNBP / BLU
	Rata - Rata IPK Mahasiswa S1	3,5	0	3,5 IPK	Rp. 0,00	PNBP / BLU

Rata - Rata IPK Mahasiswa S2	3.7	0	3,7 IPK	Rp. 0,00	PNBP / BLU
Rata - Rata IPK Mahasiswa S3	3.5	0	3,5 IPK	Rp. 0,00	PNBP / BLU

Kegiatan Berdasarkan Sumber Dana	Anggaran
4257 - Dukungan Manajemen dan Pelaksanaan Tugas Teknis Lainnya Ditjen Pendidikan Tinggi (Rupiah Murni)	Rp. 0,00
4470 - Penyediaan Dana Bantuan Operasional Perguruan Tinggi Negeri (BOPTN)	Rp. 234.500.000,00
4471 - Peningkatan Kualitas dan Kapasitas PT (PNBP/BLU)	Rp. 7.946.573.000,00
Hibah Dikti, Hibah Pemprov, dll	Rp. 0,00
Total	Rp. 8.181.073.000,00


Banjarmasin, 01 Februari 2023

Pihak Kedua,



Prof. Dr. Ahmad, SE., M.Si.

Pihak Pertama,



Dr. Achmad Faishal, S.H., M.H.